

Palmarès détaillé des équipes / Full team results

NANTES

CHAMPIONNAT DE FRANCE DN DFA

23/05/2008 au 25/05/2008

Fédération Française
de Gymnastique







F0000117.12572.00

JURY A ET B

0117

DIVISION FEDERALE A2 GAM


FINALES

Club / Association Ville / Town							Pen.	Total Score
1 LA JEANNE D'ARC DE PLOMBIERES								
FRA PLOMBIERES	47.650	44.950	46.650	54.500	46.900	45.250		285.900
GROSJEAN Lionnel	12.300	11.000	<u>12.650</u>	14.400	12.100	12.000	(2)	74.450
FLEURENTIN Fabien	11.800	10.350	11.650	13.150	11.850	10.650	(8)	69.450
LOHMANN Sebastien	11.650	10.850		12.850	11.350	6.000	(47)	52.700
HUMBERTCLAUDE Jean Christophe	11.900	11.750		13.900		11.750	(51)	49.300
THIRIAU Quentin			11.200	13.050	11.600	10.850	(53)	46.700
MAISETTI Laurent		11.350	11.150		10.650		(67)	33.150
2 NEUVILLE GYM								
FRA NEUVILLE S/SAONE	48.750	43.450	46.050	54.550	48.800	43.300		284.900
CHARRIER Colin	12.450	10.750	11.500	13.650	12.500	11.450	(3)	72.300
GILLE Maxence	12.050	11.800	11.850	13.700	12.200	9.700	(5)	71.300
OSEPIAN Thibault	12.300	10.250	11.050	13.500	11.700	10.250	(14)	69.050
MONTOVERT MICKAËL	11.950	10.150		13.700	12.400	10.900	(40)	59.100
ZAEHRINGER Lucas		10.650	11.650		11.150	10.700	(57)	44.150
MOMAL Clément	11.850		10.450	11.700			(65)	34.000
3 CLUB GYMNIQUE AVIONNAIS								Equipe 2
FRA AVION	47.300	46.350	42.700	55.650	47.500	43.150		282.650
HURTREL Cyril	12.150	11.550	11.350	13.400	11.550	11.250	(6)	71.250
WACLAWEK Tony		11.850	9.650	14.750	11.850	11.200	(39)	59.300
BRIOIS JEROME	11.650	11.850	10.400	12.650		10.750	(41)	57.300
PETIT Mathieu	11.950	9.650	5.050	13.900	11.150		(49)	51.700
DECONNINCK Franck	11.550	11.100	11.300		11.850	3.250	(52)	49.050
POLLART Kevin	6.700			13.600	12.250	9.950	(58)	42.500
4 SOCIETE MUNICIPALE D'ORLEANS GYMNASTIQUE								
FRA ORLEANS	49.000	44.950	40.500	55.250	47.050	43.100		279.850
HAMEL Niki-nikolas	<u>12.800</u>	<u>12.000</u>	12.200	<u>14.750</u>	12.000	11.400	(1)	<u>75.150</u>
CASTRO Jordan	12.100	11.450	11.400	13.450	12.300	11.100	(4)	71.800
CHUCHE Maxime	12.200	10.750	11.350	13.500	12.000	10.400	(7)	70.200
DUPONT Jean-baptiste	10.800	10.750	5.550	13.550	10.750	10.200	(37)	61.600
DOHEY Nicolas	11.900						(73)	11.900
5 L'ETENDARD DE LA TALAUDIÈRE								
FRA LA TALAUDIÈRE	47.000	41.700	43.500	52.250	47.500	44.250		276.200
FERRAND Bruno	11.350	10.050	10.700	13.850	11.800	11.600	(10)	69.350
BOULHOL Nicolas	11.850	10.750	11.800	12.950	11.350	10.400	(13)	69.100
BERRY Bruno	11.850	10.600	10.900	12.400	11.500	11.600	(15)	68.850
CHAPUIS Rémi	11.950	10.300	6.800	12.300	<u>12.850</u>	10.650	(30)	64.850
NICOLAS Romain	10.400	5.250	10.100	13.050	11.350	10.300	(38)	60.450
ROBERT Cyril							(74)	0.000

souligné = meilleur total

_GENEQU_GAM.RPT du 24/05/2008 - 5.1.000 LOCAL - mono -

validé le samedi 24 mai 2008 à 15:18 - 1/3



Palmarès détaillé des équipes / Full team results

NANTES

CHAMPIONNAT DE FRANCE DN DFA

23/05/2008 au 25/05/2008

Fédération Française
de Gymnastique







F0000117.12572.00

JURY A ET B

0117

DIVISION FEDERALE A2 GAM


FINALES

Club / Association Ville / Town							Pen.	Total Score
6 NOISY LE GRAND GYMNASTIQUE								
FRA NOISY LE GRAND	46.300	40.550	43.450	52.150	45.750	44.650		272.850
BORELLO Florentin	11.750	10.300	10.600	13.050	11.550	11.200	(17)	68.450
VALENTIN Romain	11.150	10.800	10.900	12.950	11.250	11.250	(18)	68.300
YVON Arnaud	12.300	8.850	10.800	12.700	11.800	10.650	(20)	67.100
BORELLO Antoine	11.100	10.600	9.850	12.150	11.000	11.550	(24)	66.250
FARELLE Thomas	10.800		11.150		11.150		(68)	33.100
GOUBERT Thibault		8.000		13.450		9.800	(69)	31.250
7 CLUB GYMNIQUE BREST IROISE								
FRA BREST	45.300	41.150	44.250	54.250	44.350	43.300		272.600
FLATRES Christophe	10.750	9.600	11.950	13.850	12.100	10.900	(12)	69.150
DOMINGUEZ Mathieu	12.250	10.650	10.000	13.850	9.950	11.950	(16)	68.650
LE GALL Armand-thierry	11.150	10.000	10.800	12.950	11.000	10.450	(23)	66.350
ULVOAS-BOUCHER Stevann	10.850		11.150	13.600	10.600	10.000	(42)	56.200
CASTEL Kevin	11.050	8.050		12.600	10.650	3.800	(54)	46.150
SONNECK Julien		10.900	10.350				(71)	21.250
8 HENIN GYM								
FRA HENIN-BEAUMONT	45.400	40.550	43.350	55.450	44.750	39.550		269.050
FREVILLERS Anthony	11.800	9.750	10.600	14.600	11.500	10.900	(11)	69.150
DELHAY Loic	11.100	10.100	11.300	13.050	10.500	11.000	(21)	67.050
BULTEZ Romuald	9.900	10.900	10.900	13.900	11.300	7.650	(31)	64.550
HEULS Emilien	10.500	9.650	10.550	12.900	11.450	9.250	(32)	64.300
TAFFIN Tony	12.000			13.900		8.400	(63)	34.300
MORTIER Pierre		9.800	9.600		10.200		(70)	29.600
9 ETOILE SPORTIVE GYMNASTIQUE CHATEAU LAND								
FRA CHATEAU LANDON	46.900	40.500	44.950	51.700	44.700	40.250		269.000
GOURTAY Benoit	11.600	11.050	11.150	14.250	11.300	10.100	(9)	69.450
GUILLON Bruno	11.600	9.900	11.600	12.200	11.450	10.550	(19)	67.300
PROT Guillaume	12.050	10.350	10.650	13.050	8.500	<u>12.200</u>	(22)	66.800
MUNOZ Arnaud	11.650	9.200	11.550	12.200	11.500	5.800	(36)	61.900
DELACOUR Stephane					10.450	7.400	(72)	17.850
10 DIJON GYM								
FRA DIJON	45.550	43.500	37.150	51.600	41.900	40.500		260.200
BEAUDOIN Theo	11.050	11.550	8.950	13.700	10.550	10.200	(25)	66.000
CRENN Robin	11.500	11.150	9.450	12.800	10.550	9.550	(28)	65.000
CHEVREUX Olivier	11.950	9.850	9.850	12.100	10.350	10.850	(29)	64.950
SAILLARD Remy		10.950	8.900	12.050	9.500	9.900	(50)	51.300
GROLLIMUND Florian	11.050		5.350	13.000	10.450		(61)	39.850

souligné = meilleur total

_GENEQU_GAM.RPT du 24/05/2008 - 5.1.000 LOCAL - mono -

validé le samedi 24 mai 2008 à 15:18 - 2/3



Palmarès détaillé des équipes / Full team results

NANTES

CHAMPIONNAT DE FRANCE DN DFA

23/05/2008 au 25/05/2008

Fédération Française
de Gymnastique







F0000117.12572.00

JURY A ET B

0117

DIVISION FEDERALE A2 GAM

FINALES

Club / Association Ville / Town							Pen.	Total Score
11 A.S.P.C. GYM'SPORT								
FRA LES PONS DE CE	43.350	37.400	41.000	51.600	44.150	42.200		259.700
RABOUAN Maxime	10.950	9.450	10.000	12.600	10.950	10.150	(33)	64.100
RABOUAN Morgan	10.450	9.000	10.050	11.950	10.600	10.150	(35)	62.200
MORIN Antoine	10.650		10.350	13.300	10.750	10.500	(43)	55.550
RONFLE Nicolas		9.750		13.150	11.850	11.400	(55)	46.150
CALAIS Berthi	11.300	7.200	10.600	12.550			(59)	41.650
LEMESLE Olivier	6.100	9.200	8.950		9.850		(64)	34.100
12 LA RENAISSANCE								
FRA CHALONS EN CHAMPAGNE	45.350	38.200	38.350	53.050	37.400	41.250		253.600
MOLIMARD Pierric	11.300	8.850	11.300	12.700	10.350	11.400	(26)	65.900
CAPY Geoffrey	11.450	8.600	9.350	13.650	11.100	11.050	(27)	65.200
PERNOT Clement	11.450	10.500	8.150	12.950	10.100	9.600	(34)	62.750
GOHIEZ Florian	11.150	10.250		13.750	5.850		(60)	41.000
MINET Mathieu		8.200	9.550	11.100		9.200	(62)	38.050
13 SPORT ATHLETIQUE MERIGNACAIS								
FRA MERIGNAC	45.150	32.750	41.050	52.600	44.100	34.750		250.400
ALLAIN Clément	11.050	4.400	10.850	13.650	10.450	4.550	(44)	54.950
VASQUEZ Christophe		9.900	10.600	12.850	11.300	9.300	(45)	53.950
MIGNERAT Emmanuel	11.300	9.000		12.800	10.250	9.950	(46)	53.300
LAFFITTE Simon pierre	11.550	9.450	9.800		10.850	10.950	(48)	52.600
MICHELIN Kévin	11.250		9.800	13.300	11.500		(56)	45.850
MILLET Anthony	10.350	2.100	9.700	11.650			(66)	33.800

souligné = meilleur total

_GENEQU_GAM.RPT du 24/05/2008 - 5.1.000 LOCAL - mono -

validé le samedi 24 mai 2008 à 15:18 - 3/3