

Palmarès détaillé des équipes / Full team results

NANTES

CHAMPIONNAT DE FRANCE DN DFA

23/05/2008 au 25/05/2008

Fédération Française
de Gymnastique







F0000104.12562.00

JURY A ET B

0104

DIVISION NATIONALE 3 GAM


FINALES

Club / Association Ville / Town							Pen.	Total Score
1 LILLE METROPOLE JEUNESSE SPORTIVE MADELE								
FRA LA MADELEINE	52.550	45.650	49.450	57.200	49.600	52.200		306.650
ECKHOUTTE Grégory	12.650	11.800	12.000	13.800	12.500	13.000	(11)	75.750
DELVINGT Jordan	12.700	9.750	11.850	13.950	12.400	13.400	(17)	74.050
LIMA Mauricio	13.500	12.650	12.500		10.800	<u>14.050</u>	(38)	63.500
BEGHIN Aymeric	<u>13.700</u>	10.800		15.150	12.200	11.150	(40)	63.000
RIBEIROS MAXIME	11.600	10.400	13.100	14.300	12.500		(42)	61.900
CHERQAOUI Anass			10.200			11.750	(73)	21.950
2 ANNEXE NOIR THIERS GYMNASTIQUE D'AVIGNON								
FRA AVIGNON	50.950	45.850	45.050	57.850	50.100	53.600		303.400
ARMAND Mathieu	12.850	12.450	12.800	14.500	12.600	13.550	(3)	78.750
LAIR Aymeric	12.850	11.550	11.700	14.500	12.550	13.300	(8)	76.450
AMMIRATI Tom	12.900	11.400	5.650	14.450	<u>13.800</u>	13.500	(25)	71.700
NOEL Benoit	12.100	10.450	9.250	14.400	11.150	13.250	(26)	70.600
MICHELIER Laurent	12.350		11.300	13.450			(65)	37.100
3 CAVIGAL NICE SPORTS								
FRA NICE	50.950	46.950	46.600	56.800	50.700	50.300		302.300
POIRET Benjamin	13.600	12.500	12.850	14.800	13.150	13.550	(2)	80.450
BARDIN Sébastien	12.450	12.150	10.750	14.250	12.500	12.100	(16)	74.200
GRIVA Dorian	12.800	10.300	11.250	13.650	12.450	12.700	(20)	73.150
DELHOTELLERIE Louis	12.100	10.800	11.750	14.100	12.600		(44)	61.350
LETROUBLON Vincent	10.250		8.900	11.800		10.000	(61)	40.950
GRIVA Jérémy		11.500	0.000		11.900	11.950	(67)	35.350
4 ELAN GYMNIQUE								
FRA BLAGNAC	48.850	45.250	47.750	57.600	49.450	52.600		301.500
LEVASSEUR Mathieu	11.450	11.800	12.500	14.550	12.400	13.100	(10)	75.800
LAFORÉ Nicolas	12.100	10.100	10.000	13.800	11.800	12.150	(29)	69.950
RIGAUD Thomas	12.700		11.500	<u>15.450</u>	13.600	13.950	(34)	67.200
SAPY Olivier	11.450	11.150	11.900	<u>13.050</u>		11.100	(46)	58.650
DERVILLE Tomas		11.750	11.850		11.650	13.400	(55)	48.650
BALDUCCI Clément	12.600	10.550		13.800	10.750		(58)	47.700
5 LA MUNSTERIENNE								
FRA MUNSTER	50.200	44.850	46.400	56.300	51.150	50.750		299.650
NOACK Boris	12.100	12.250	12.350	13.400	12.750	13.150	(9)	76.000
KAUPP Vincent	13.100	10.600	11.550	14.650	12.800	12.400	(14)	75.100
MOSCATELLI Tom	11.950	10.900	12.000	13.750	12.550	11.250	(22)	72.400
BAEDER Christophe	13.050	11.100		14.500	13.050	12.600	(37)	64.300
SCHMITT Jean-philippe		10.050	10.400	12.850	12.150	12.600	(48)	58.050
PACAUT Sebastien	11.400		10.500				(74)	21.900

souligné = meilleur total

_GENEQU_GAM.RPT du 23/05/2008 - 5.1.000 SERVEUR - réseau -

validé le vendredi 23 mai 2008 à 21:36 - 1/3



Palmarès détaillé des équipes / Full team results

NANTES

CHAMPIONNAT DE FRANCE DN DFA

23/05/2008 au 25/05/2008

Fédération Française
de Gymnastique







F0000104.12562.00

JURY A ET B

0104

DIVISION NATIONALE 3 GAM


FINALES

Club / Association Ville / Town							Pen.	Total Score
6 NOISY LE GRAND GYMNASTIQUE								
FRA NOISY LE GRAND	50.600	45.150	47.250	56.250	49.250	48.050		296.550
<u>DUPONT Gaëtan</u>	13.600	<u>12.950</u>	13.000	14.550	13.000	14.000	(1)	<u>81.100</u>
KANDILIS Gregory	12.150	10.400	11.350	13.100	12.350	10.900	(27)	70.250
GERZAIN Johannes	12.500		11.350	13.500	12.800	11.800	(41)	61.950
GRATIEN Nicolas	10.350	10.500		13.900	11.100	11.200	(50)	57.050
ROUSTAN Gary	12.350	10.800		14.300		11.050	(56)	48.500
LEBLANC Sebastien		10.900	11.550		10.050		(69)	32.500
7 Gymnastique Elancourt Maurepas								
FRA ELANCOURT	49.300	45.750	46.400	56.250	50.550	48.200		296.450
BOUHANNA Maxime	12.700	10.500	<u>13.450</u>	14.400	12.150	13.950	(6)	77.150
REMY Mathieu	12.900	10.800	11.650	14.500	12.700	11.050	(18)	73.600
PATIS Michaël	11.600	11.750	11.800	14.300	13.200	10.650	(19)	73.300
BOLZINGER Matthieu	12.100	12.000	9.500	13.050		11.550	(47)	58.200
JOLY Arnaud	10.950			12.950	12.500	11.650	(57)	48.050
RAVENEAU Mathieu		11.200	9.450		11.500		(70)	32.150
8 DIJON GYM								
FRA DIJON	48.650	45.100	46.200	55.350	48.700	49.400		293.400
ZONA Jim	13.000	12.550	12.000	15.100	11.950	13.850	(4)	78.450
DELANNOY-TISSERAND Emmanuel	12.600	12.150	11.700	14.550	12.900	12.600	(7)	76.500
GUEUGNEAU Nicolas	11.450	10.250	11.850	13.100	11.400	11.650	(31)	69.700
RAQUIN Julien	11.600	9.200	10.650	12.600		11.300	(52)	55.350
DEPRADEUX Georges			10.650		11.750		(71)	22.400
GIORDANELLA Raphaël		10.150			12.100		(72)	22.250
9 Saint Nazaire Omnisports								
FRA ST NAZAIRE	48.300	46.450	46.150	55.900	48.400	47.800		293.000
LEMELLE Antoine	12.800	11.300	12.700	14.400	12.950	13.500	(5)	77.650
DUFOUR Florent	13.000	12.150	12.300	14.150	12.700	11.100	(13)	75.400
TOULGOAT Florian	10.250	10.700	10.850	12.050	12.000	10.450	(35)	66.300
MASSE Stephane	11.050	11.300	10.250	13.600	10.750		(51)	56.950
GAUTIER Maxime		11.700	10.300		10.700	12.100	(60)	44.800
PUVIS Benoit	11.450			13.750		11.100	(66)	36.300
10 INDEPENDANTE KINGERSHEIM								
FRA KINGERSHEIM	49.700	45.300	42.850	55.050	48.450	48.850		290.200
SUI DETRAZ Stéphane	13.400	10.950	11.650	13.350	12.800	12.700	(15)	74.850
MAR JIHAD Youssef	11.700	12.550	11.000	13.800	10.900	11.950	(24)	71.900
MARTINEZ Adrien	12.600	5.050	10.300	13.900	9.450	12.000	(39)	63.300
GACOIN Thomas	12.000	11.450		13.650	12.250	12.200	(43)	61.550
EL HARIRI Younesse	11.500	10.350	9.900	13.700	12.500		(49)	57.950

souligné = meilleur total

_GENEQU_GAM.RPT du 23/05/2008 - 5.1.000 SERVEUR - réseau -

validé le vendredi 23 mai 2008 à 21:36 - 2/3



Palmarès détaillé des équipes / Full team results

NANTES

CHAMPIONNAT DE FRANCE DN DFA

23/05/2008 au 25/05/2008

Fédération Française
de Gymnastique







F0000104.12562.00

JURY A ET B

0104

DIVISION NATIONALE 3 GAM

FINALES

Club / Association Ville / Town							Pen.	Total Score
11 UNION SPORTIVE PORTOISE DE GYMNASIQUE E								
FRA LE PORT	47.950	45.250	45.100	53.900	47.150	48.200		287.550
MARTON Rudy	12.650	12.200	11.650	14.250	11.450	13.450	(12)	75.650
FIEUX Bastien	12.400	11.300	11.300	13.900	10.950	12.100	(23)	71.950
TARY Yohan corentin	12.050	10.900	11.000	12.150	13.250	10.850	(28)	70.200
DARNAND Loïc	10.850	10.850	11.150	13.600	11.500	11.800	(30)	69.750
12 ASSOCIATION GYMNIQUE DE LATTES-MAURIN								
FRA MAURIN	48.750	36.250	43.650	55.800	47.400	44.050		275.900
ANDRIEU Guillaume	10.950	12.500	10.850	13.700	11.250	10.200	(32)	69.450
BRUNEL Hugo	12.400	6.750	10.850	14.600	12.500	12.200	(33)	69.300
ANDRIEU Aurélien	12.000	6.500	10.900	12.550	12.550	11.400	(36)	65.900
GOURMANDIN GRIMAL Florent		10.500	10.100	12.700	9.800	9.200	(54)	52.300
PICLIN Thomas	12.700		11.050	14.800			(63)	38.550
ARDIN BONNET Anthony	11.650	5.050			11.100	10.250	(64)	38.050
13 CERCLE PAUL BERT								
FRA RENNES	46.100	37.700	40.700	54.750	45.450	44.050		268.750
LEGUERRIER Jules	13.400	10.000	11.050	14.650	10.800	12.650	(21)	72.550
HEDIN Matthis	10.450	9.200	5.450	13.050	11.800	11.200	(45)	61.150
SAUVEE Quentin	11.150	9.000		13.450	10.700	10.350	(53)	54.650
CORBEL Alexandre		9.500	9.700	10.600	10.500	5.750	(59)	46.050
LECADE Luc		8.500	9.950		12.150	9.850	(62)	40.450
LE POMMELET Arnaud	11.100		10.000	13.600			(68)	34.700

souligné = meilleur total

_GENEQU_GAM.RPT du 23/05/2008 - 5.1.000 SERVEUR - réseau -

validé le vendredi 23 mai 2008 à 21:36 - 3/3