

Palmarès détaillé des équipes / Full team results

EAUBONNE

CHAMPIONNAT DE FRANCE

06/12/2008

Fédération Française
de Gymnastique





F0000015.14429.00

JURY A ET B

0015

INTERCOMITES GAF

FINALES

Club / Association Ville / Town						Pen.	Total Score
1 CENTRE							
FRA CENTRE		90.750	90.850	93.250	88.650		363.500
FOURNY Maiwenn	1998		17.850	16.950	17.400	(35)	52.200
DERVIN Lea	1998	17.150	16.800	18.150		(36)	52.100
HOCHARD Mathilde	1997	16.700		17.550	18.400	(33)	52.650
LECARO Morgane	1996	15.900	16.950		14.650	(48)	47.500
BOMEJMAJEN Mira	1995	12.650	9.850	13.200		(74)	35.700
DUFOURNET Youna	1993	14.300	15.150	15.200	14.000	(25)	58.650
STANIC Chloé	1993	14.050	14.250	12.200	13.350	(29)	53.850
LEBON Audrey	1988				10.850	(124)	10.850
2 ILE DE FRANCE MARNE							
FRA ILE DE FRANCE MARNE		92.350	88.600	89.150	93.150		363.250
MELUSE Maiwen	1998	17.850	17.850			(73)	35.700
<u>NAJI Maissam</u>	1997	17.550	<u>18.800</u>	18.300	18.800	(1)	<u>73.450</u>
PATISSON Jade	1997		17.350	17.350	17.900	(34)	52.600
PAGNO Maureen	1996	16.950		17.100	18.800	(31)	52.850
MARIE JOSEPH Alice	1994	13.700	11.150	11.300	12.000	(45)	48.150
ORLANDO Sabine	1992	13.300	11.150	12.900	13.300	(40)	50.650
MAILLET Ophélie	1992	13.000	12.300	12.200	12.350	(41)	49.850
3 BOURGOGNE							
FRA BOURGOGNE		91.950	83.800	94.600	91.600		361.950
CHAMBELLANT Clara	1998	17.450	16.150	18.800	17.950	(8)	70.350
MARTIN Claire	1998	17.150	16.900	17.750	18.500	(9)	70.300
ROEMER Julie	1997	18.250	17.500	19.500		(26)	55.250
UKR ZOLOTARYOVA Natalia	1996		12.400	12.650		(105)	25.050
COMTET Mélanie	1996				18.400	(114)	18.400
SERSERI Sophia	1995	13.050	10.300	12.950	12.750	(42)	49.050
ANTONIAZZI Laurie	1995	13.350	10.550	12.950	11.100	(47)	47.950
PEREZ Elodie	1993	12.700			12.900	(103)	25.600
4 PROVENCE ALPES COTE D' AZUR							
FRA PROVENCE ALPES COTE D'AZUR		91.600	85.550	95.400	89.300		361.850
WALSER Marilou	1997	17.100				(117)	17.100
LEJOYEUX Wendy	1996	17.600	16.600	<u>19.650</u>	17.350	(3)	71.200
PRIOUX Calypso	1996	16.900	17.700	18.600	17.650	(5)	70.850
NICHANIAN Celia	1996		16.900	18.250	18.400	(30)	53.550
ORIVELLE Aurelie	1994	13.500		13.300	10.650	(72)	37.450
GARREAU Lesly	1992	12.750	12.550			(104)	25.300
POMPILIO Typhaine	1990	13.750	12.150	13.500	13.300	(32)	52.700
GUERIN Manon	1989		9.650	12.100	11.950	(79)	33.700

souligné = meilleur total

GAF_INTERCO.RPT du 06/12/2008 - 5.2.002 SERVEUR - réseau -

validé le samedi 6 décembre 2008 à 19:17 - 1/5



Palmarès détaillé des équipes / Full team results

EAUBONNE

CHAMPIONNAT DE FRANCE

06/12/2008

Fédération Française
de Gymnastique





F0000015.14429.00

JURY A ET B

0015

INTERCOMITES GAF


FINALES

Club / Association Ville / Town						Pen.	Total Score
5	HAUTE NORMANDIE						
FRA	HAUTE NORMANDIE	87.250	85.700	85.200	89.750		347.900
	MIENANDI Laurena	1998	16.800	16.800		(80)	33.600
	NDIAYE Khardiata	1996	14.600	17.400	15.850	(18)	64.950
	BITSINDOU Olivia	1996	16.150	15.650	14.300	(20)	64.000
	OSMONT Lorene	1996			17.100	(76)	34.850
	SERRE Angéline	1992	13.400	12.300	12.850	(38)	50.800
	BELLEMARE Rose Eliandre	1989	14.200	14.100	13.450	(28)	54.500
	LECOQ Ludivine	1987			11.650	(123)	11.650
	GONOT Mathilde	1986	12.100	9.450		(81)	33.550
6	LORRAINE						
FRA	LORRAINE	88.950	81.200	83.100	87.050		340.300
GER	EICHORN Katrin	1996	17.100	18.000	17.800	(4)	70.950
GER	GEBHARDT Milea-sophie	1996	18.000	17.200	16.900	(7)	70.500
	ERRIN Sarah-line	1996	16.850	18.450	19.200	(27)	54.500
	AKYOL Meliha	1996				(118)	16.750
	DILLMANN Manon	1995	11.650	8.850		(110)	20.500
GER	RECKTENWALD Julia	1993	12.550		9.300	(88)	32.200
GER	GEBHARDT Mariam	1992	12.800	9.650	11.750	(51)	46.550
	MARREAU Emmanuelle	1989		9.050	8.150	(102)	28.350
7	PAYS DE LOIRE						
FRA	PAYS DE LOIRE	87.350	76.200	78.600	88.400		330.550
	PLESSIS Maëlys	1997	17.400	17.350	16.850	(10)	70.050
	CORVAISIER Lauryne	1997			14.100	(91)	30.800
	DAUTRY Chloé	1996	17.150	16.650	13.850	(17)	65.550
	BOISSINOT Audrey	1996	16.050	15.050		(90)	31.100
	HERSANT Amelie	1995		8.350	11.150	(89)	31.600
	BOISSEAU Orlane	1994	12.350		10.750	(77)	34.800
	VINET Julie	1993	12.150	7.950		(111)	20.100
	GARREAU Delphine	1989	12.250	10.850	11.900	(52)	46.550

souligné = meilleur total

GAF_INTERCO.RPT du 06/12/2008 - 5.2.002 SERVEUR - réseau -

validé le samedi 6 décembre 2008 à 19:17 - 2/5



Palmarès détaillé des équipes / Full team results

EAUBONNE

CHAMPIONNAT DE FRANCE

06/12/2008

Fédération Française
de Gymnastique





F0000015.14429.00

JURY A ET B

0015

INTERCOMITES GAF


FINALES

Club / Association Ville / Town						Pen.	Total Score
8	BASSE NORMANDIE						
FRA	BASSE NORMANDIE	87.650	74.400	81.300	84.050		327.400
	PORTE Loicia	1997	15.750	15.700	15.400	17.250	(19) 64.100
	LAURENT Noemie	1996	17.450	17.750	17.300	15.650	(12) 68.150
	THOURET Aurore	1996	17.250		14.550	16.400	(44) 48.200
	LE CAUF Oceane	1996		14.550			(120) 14.550
	CLAUDE Agathe	1994	12.800	8.050		11.400	(87) 32.250
	HARLAY Manon	1992	11.700	9.350	10.650	10.650	(66) 42.350
	LOSIER Anne claire	1989			10.650		(125) 10.650
	PACARY Helene	1982	12.700	9.000	12.750	12.700	(49) 47.150
9	BRETAGNE						
FRA	BRETAGNE	89.300	75.800	79.500	82.150		326.750
	LE BIHAN Manon Hien	1997	17.150	17.200	17.800	18.500	(6) 70.650
	KALONJI Alaïs	1997	17.200	17.050	16.100	15.600	(16) 65.950
	WLOCH Joséphine	1997	17.400			15.450	(83) 32.850
	BILLY Laura	1997		16.300	13.950		(93) 30.250
	LEBRUNET Jade	1994	12.400		10.150	10.300	(84) 32.850
	PIGNOLET Kaëlig	1993	12.600	5.050			(116) 17.650
	BUISSON Cynthia	1989	12.550	9.200	9.200	10.200	(70) 41.150
	CAINGNARD Peggy	1981		11.000	12.300	12.100	(75) 35.400
10	AQUITAINE						
FRA	AQUITAINE	87.150	71.450	79.550	88.000		326.150
	DENIS-LECLERE Cataline	1998	16.700	13.850		17.550	(46) 48.100
	SABATOU Valentine	1996	<u>18.600</u>	17.250	16.800	<u>18.800</u>	(2) 71.450
	BAYBAH Manel	1996		16.250	15.450	17.050	(43) 48.750
	DAVRET Juliette	1996	14.900		13.900		(100) 28.800
	SICHER Maëva	1994		7.400	10.300	11.600	(97) 29.300
	CHAUVET Capucine	1994	12.200		10.400		(107) 22.600
	BOUTIGUE Audrey	1991	12.300	7.750	12.700	11.850	(60) 44.600
	POVEDA Katixa	1990	12.450	8.950		11.150	(86) 32.550

souligné = meilleur total

GAF_INTERCO.RPT du 06/12/2008 - 5.2.002 SERVEUR - réseau -

validé le samedi 6 décembre 2008 à 19:17 - 3/5



Palmarès détaillé des équipes / Full team results

EAUBONNE

CHAMPIONNAT DE FRANCE

06/12/2008

Fédération Française
de Gymnastique





F0000015.14429.00

JURY A ET B

0015

INTERCOMITES GAF


FINALES

Club / Association Ville / Town						Pen.	Total Score
11	ILE DE FRANCE OUEST						
FRA	ILE DE FRANCE OUEST	88.500	71.250	80.000	86.250		326.000
	TOREST Lindsey	1997	17.400	14.850	17.100	18.150	(14) 67.500
POR	BOUCA Johanna	1997	16.250	13.850	14.500	16.450	(23) 61.050
	KRYSZTOFIK Oceane	1996	17.300		15.900	17.500	(39) 50.700
	CERQUEIRA Julie	1996		14.300			(121) 14.300
	DURIEZ Jennyfer	1995	12.600			11.650	(106) 24.250
	GOEHRINGER Chloë	1992	12.400	9.850	10.900	11.800	(57) 44.950
	JOSEPH Mélissa	1992		8.600	9.700	10.700	(99) 29.000
	LE BALCH Elsie	1990	12.550	9.800	11.900		(78) 34.250
12	RHONE ALPES						
FRA	RHONE ALPES	83.850	75.150	80.350	85.500		324.850
	LEBRUN Mathilde	1998	15.900			16.650	(85) 32.550
	FERRIER Charlotte	1998		13.400	15.200		(101) 28.600
	WAMBOTE Emilie	1997	16.350	17.450	16.600	18.400	(11) 68.800
	BISKUPSKI Victoria	1997	16.200	14.200	15.450	17.050	(22) 62.900
	BOUGEARD Toscane	1996	11.700	10.200	10.200	11.700	(62) 43.800
	CHARPY Serena	1996	10.900	10.450	11.350	10.300	(64) 43.000
	REVERDY Maud	1994	12.800	9.450	11.550	11.400	(55) 45.200
13	PICARDIE						
FRA	PICARDIE	83.950	73.700	78.650	84.400		320.700
	PAUFFERT Amelie	1997	15.200	17.100	16.750	18.500	(13) 67.550
	GARCIA Marine	1997		14.950			(119) 14.950
	FLEJOU Maëlle	1996	16.650	16.950	15.400	18.050	(15) 67.050
	COSSON Laurie	1996	16.900		16.500	17.700	(37) 51.100
	WAWRZINCZYK Lorry	1993	12.400	7.150		10.900	(92) 30.450
	NAQUIN Caroline	1992	11.600	8.350	11.550	10.500	(68) 42.000
	GERARD Aude	1991	11.200		9.850	8.750	(95) 29.800
	DUSEVAL-CLAVEL Aline	1991		9.200	8.600		(115) 17.800
14	POITOU - CHARENTES						
FRA	POITOU - CHARENTES	87.500	70.750	74.000	81.550		313.800
	DE CARVALHO Laura	1996	16.550	15.800	14.400	17.200	(21) 63.950
	DOUADY Marine	1996	16.700		13.950	16.350	(50) 47.000
	FONTAINE Laureline	1996	16.150	14.200	12.350		(65) 42.700
	JOUBERT Mallys	1996		13.600		15.500	(98) 29.100
	FORNEL Alexandra	1994	12.850	9.350	11.600	11.400	(54) 45.200
	FLEURICOURT Vanille	1994		8.550		10.850	(113) 19.400
	SICHE Bérangère	1991	13.100	9.250	11.500	10.250	(61) 44.100
	JOUVION Stéphanie	1987	12.150		10.200		(108) 22.350

souligné = meilleur total

GAF_INTERCO.RPT du 06/12/2008 - 5.2.002 SERVEUR - réseau -

validé le samedi 6 décembre 2008 à 19:17 - 4/5



Palmarès détaillé des équipes / Full team results

EAUBONNE

CHAMPIONNAT DE FRANCE

06/12/2008

Fédération Française
de Gymnastique





F0000015.14429.00

JURY A ET B

0015

INTERCOMITES GAF

FINALES

Club / Association Ville / Town						Pen.	Total Score
15 AUVERGNE							
FRA AUVERGNE		75.300	69.750	74.450	80.250		299.750
IKOMB Naomi	1998	17.000	12.400	15.000	16.200	(24)	60.600
MARQUES Léa	1997	16.550	13.350	15.300		(53)	45.200
DELOGE Marie	1997	16.700			16.700	(82)	33.400
DEBARGES Sophie	1996		15.800	13.200	15.950	(58)	44.950
LONGE Sandra	1992	0.000			10.550	(126)	10.550
POUCH Charlotte	1991	11.900	8.300	10.000		(94)	30.200
MANCIET Laura	1991		9.400	10.200	10.200	(96)	29.800
LABONNE Sophie	1986	13.150	10.500	10.750	10.650	(56)	45.050
16 FRANCHE COMTE							
FRA FRANCHE COMTE		71.050	55.300	67.200	72.750		266.300
FULCRAND Oceane	1997	15.900	14.100		14.900	(59)	44.900
MAGNIN Valentine	1996	16.100		11.550	15.500	(63)	43.150
VILLATE Chloé	1996	17.000	11.950	13.350		(67)	42.300
VIENET Ophélie	1996		14.100	13.000	14.550	(69)	41.650
VALENTIN Juliette	1995	0.000	2.100	9.000	8.750	(112)	19.850
BAUD Amelie	1993	11.200			9.850	(109)	21.050
PINGUET Théa	1992	10.850	9.250	9.800	9.200	(71)	39.100
BAUD Doriane	1987		3.800	10.500		(122)	14.300

souligné = meilleur total

GAF_INTERCO.RPT du 06/12/2008 - 5.2.002 SERVEUR - réseau -

validé le samedi 6 décembre 2008 à 19:17 - 5/5