

Palmarès détaillé des équipes / Full team results

EAUBONNE

CHAMPIONNAT DE FRANCE

06/12/2008

Fédération Française
de Gymnastique







F0000115.14428.00

JURY A ET B

0115

INTERCOMITES GAM


FINALES

Club / Association Ville / Town							Pen.	Total Score
1 RHONE ALPES								
FRA RHONE ALPES	97.850	82.400	92.500	102.600	86.600	87.600		549.550
JANDARD Alexis 1997				20.200			(124)	20.200
CLERC Rémy 1996	<u>20.400</u>	<u>17.900</u>	<u>19.800</u>	20.650	<u>17.500</u>	<u>18.050</u>	(1)	<u>114.300</u>
RENIAUD Esteben 1996	19.900	17.300	16.800	20.350	16.900	14.550	(3)	105.800
GAUDILLOT Bryan 1996	18.750	17.300	18.550		15.200	17.300	(15)	87.100
CHAPELLE Romain 1990	13.100	7.750	11.700			11.850	(90)	44.400
MYALLONNIER Yann 1990	12.850			13.700	11.900		(108)	38.450
BRUNO Jean pierre 1983	12.850	11.900	13.100	13.900	12.950	13.250	(32)	77.950
CALEYRON Christophe 1981		10.250	12.550	13.800	12.150	12.600	(59)	61.350
2 PROVENCE ALPES COTE D' AZUR								
FRA PROVENCE ALPES COTE D'AZUR	87.000	86.600	88.500	102.250	85.950	82.800		533.100
MICHEL Paul 1998	15.000		14.050	18.250	14.200		(57)	61.500
TARRADE Bryan 1997	17.500	16.950	17.350	18.200	16.300	16.400	(6)	102.700
CALIEZ Jimmy 1997	15.050	16.650	14.500		15.550	13.550	(36)	75.300
BERTET Lucas 1996		15.800		19.750		12.900	(83)	48.450
AUGUGLIARO Guillaume 1991		12.400	13.850			12.900	(103)	39.150
ANTONIOTTI Kévin 1989	13.250	11.900		14.800	13.300	13.750	(49)	67.000
AIT SAID Samir 1989	13.200		15.200	16.200	13.300		(62)	57.900
EHRET Anthony 1987	13.000	12.900	13.550	15.050	13.300	13.300	(23)	81.100
3 ILE DE FRANCE MARNE								
FRA ILE DE FRANCE MARNE	92.750	79.950	85.000	102.050	84.950	81.150		525.850
DEGOUY Paul 1997	20.100	16.050	15.900	20.350	16.700	16.050	(5)	105.150
DEMARS Damien 1997		13.950	14.700	18.300	14.850		(56)	61.800
MARTINS Nicolas 1997	17.000				14.650	13.100	(89)	44.750
ANGEBERT Nesta 1996	16.500	14.500	14.900	19.200		14.100	(28)	79.200
JORDAN Matthieu 1991	13.100		13.450	14.900		12.750	(69)	54.200
AUGIS Axel 1990		14.050	13.250		14.100		(98)	41.400
MILLET Yann 1989	12.750	9.300	12.800	14.650	11.850	12.350	(38)	73.700
DARCILLON Arnaud 1985	13.300	12.100		14.650	12.800	12.800	(52)	65.650

souligné = meilleur total

GAM_INTERCO.RPT du 06/12/2008 - 5.2.002 SERVEUR - réseau -

validé le samedi 6 décembre 2008 à 20:15 - 1/5



Palmarès détaillé des équipes / Full team results

EAUBONNE

CHAMPIONNAT DE FRANCE

06/12/2008

Fédération Française
de Gymnastique







F0000115.14428.00

JURY A ET B

0115

INTERCOMITES GAM


FINALES

Club / Association Ville / Town								Pen.	Total Score
4 ILE DE FRANCE OUEST		89.800	81.250	84.500	98.050	82.050	82.650		518.300
FRA ILE DE FRANCE OUEST									
CARRARA Lexane	1997	16.300	14.650		17.900	14.700	15.650	(29)	79.200
BONIFACE Louis	1997		13.700	14.400		13.750	13.650	(66)	55.500
BUSSON Aubin	1996	16.900	16.400	15.350	18.750	15.050	13.750	(9)	96.200
MARY Léandre	1996	17.250		14.300	17.250			(81)	48.800
BOUQUET Aurelien	1993	13.150			14.300		12.600	(102)	40.050
SIGNORI Quentin	1989	13.300	13.000	14.100	14.600	12.000	13.700	(25)	80.700
BALESTRIERO Loris	1988	12.900	12.700	13.300	15.250	13.800	13.300	(22)	81.250
LAPEYRE Morgan	1985		10.800	13.050		12.750		(109)	36.600
5 BRETAGNE		92.600	72.200	76.950	102.550	81.050	77.700		503.050
FRA BRETAGNE									
KIRCH Tanguy	1997	18.000		14.650	19.750	14.850	14.000	(20)	81.250
PUJOL Laurent	1996	18.350	15.450	12.750	20.300	15.050	14.550	(8)	96.450
GRB HAYTER Samuel	1996	17.400	12.350	14.000		13.700		(63)	57.450
MOREL Gaetan	1996		14.400		20.200		14.200	(82)	48.800
SOULANE Franck	1993	12.200	9.250			12.150		(114)	33.600
JAFFRES Michel	1991	13.400	9.600	11.950	13.800	12.050	12.300	(39)	73.100
LECADE Luc	1989		11.150	12.300	13.900	13.250	10.450	(60)	61.050
LEGUERRIER Jules	1989	13.250		11.300	14.600		12.200	(74)	51.350
6 HAUTE NORMANDIE		86.750	77.200	81.850	99.250	81.400	76.450		502.900
FRA HAUTE NORMANDIE									
BERNARD Cameron-lie	1998	16.400	14.150	12.450	18.550	14.200		(34)	75.750
INDERSIE Axl	1998	10.850		12.800	18.300		11.900	(70)	53.850
VAUCHEL Théo	1998		13.550			14.600	12.850	(100)	41.000
LE BIHAN Yohann	1996	19.350	17.750	18.100	20.150	16.600	16.050	(2)	108.000
MATARI Bryan	1994					10.950	10.800	(123)	21.750
HUREL Jérémy	1989	13.000	9.700	14.150	14.150	12.950	13.100	(33)	77.050
TAMARELLE Benoit	1988	12.700	10.850	11.450	12.850	12.100		(61)	59.950
CHAPRON Matthieu	1987	14.450	11.200	12.900	15.250		11.750	(53)	65.550

souligné = meilleur total

GAM_INTERCO.RPT du 06/12/2008 - 5.2.002 SERVEUR - réseau -

validé le samedi 6 décembre 2008 à 20:15 - 2/5



Palmarès détaillé des équipes / Full team results

EAUBONNE

CHAMPIONNAT DE FRANCE

06/12/2008

Fédération Française
de Gymnastique







F0000115.14428.00

JURY A ET B

0115

INTERCOMITES GAM


FINALES

Club / Association Ville / Town								Pen.	Total Score
7 PAYS DE LOIRE									
FRA PAYS DE LOIRE		90.700	81.500	83.800	88.250	82.900	74.000		501.150
HRIMECHE Zachari	1997	17.400		14.950	<u>20.700</u>	13.950	12.650	(26)	79.650
GOUPIL Pierrick	1997	16.750	13.800	15.150	20.000		13.850	(27)	79.550
GUEDON Louis	1997		16.100			15.200	12.000	(93)	43.300
BOULATE Joachim	1996	17.500	16.650	15.150	19.650	15.100		(17)	84.050
POILANE Félix	1991	12.300	11.050	12.400	13.150	12.450	10.850	(42)	72.200
DUPUIS Kévin	1991	13.750	11.900		14.750			(101)	40.400
WROBEL Alexis	1987	13.000		12.600	0.000	12.750	11.000	(78)	49.350
ROSS Daniel	1986		12.000	13.550		13.450	13.650	(71)	52.650
8 BOURGOGNE									
FRA BOURGOGNE		90.000	79.850	77.500	90.100	79.800	74.200		491.450
GARCIA Antoine	1998	16.450		14.600	16.650			(84)	47.700
LABORDE Antoine	1998		12.500			15.000	13.550	(99)	41.050
ROBERTET Baptiste	1997	17.500	16.300	14.100	17.650	13.950	13.600	(11)	93.100
GRIZARD Erwan	1996	17.400	16.100	15.750	18.100	15.300	14.100	(7)	96.750
KOUAKOUA Kean william	1992	12.850	11.050	11.550	13.200	11.200	12.400	(41)	72.250
SIMON Damien	1990	12.800	10.500	11.200	11.850	11.800	10.750	(45)	68.900
VITRE Paul	1990			10.300	12.650		9.800	(116)	32.750
MARCAUD Benjamin	1984	13.000	13.400			12.550		(104)	38.950
9 LORRAINE									
FRA LORRAINE		86.900	71.800	77.450	96.300	76.350	75.250		484.050
DILLMANN Thomas	1998	15.400	11.800			11.300		(107)	38.500
SCHMITT Paul	1996	15.050	14.000	13.150	20.200	14.300	15.000	(12)	91.700
CORRAZA Alexandre	1996	16.900	13.250	13.900	18.200	14.100	12.700	(14)	89.050
DUCROS Timothe	1996			13.150	18.000		12.550	(92)	43.700
BARTOLOMEO Gianni	1989		11.300	11.500	13.950	12.500	12.100	(58)	61.350
LALLEMENT Martin	1988	13.500	9.650			11.500	11.200	(87)	45.850
GROSJEAN Lionnel	1983	13.100	11.800	13.250	12.700	12.650	11.700	(37)	75.200
RIAZUELO Xavier	1979	12.950		12.500	13.250			(105)	38.700

souligné = meilleur total

GAM_INTERCO.RPT du 06/12/2008 - 5.2.002 SERVEUR - réseau -

validé le samedi 6 décembre 2008 à 20:15 - 3/5



Palmarès détaillé des équipes / Full team results

EAUBONNE

CHAMPIONNAT DE FRANCE

06/12/2008

Fédération Française
de Gymnastique







F0000115.14428.00

JURY A ET B

0115

INTERCOMITES GAM


FINALES

Club / Association Ville / Town							Pen.	Total Score
10 AQUITAINE								
FRA AQUITAINE	83.600	68.250	74.250	96.000	73.550	68.650		464.300
BONHOMME Laurent	1998 13.950			16.350	12.450	12.150	(67)	54.900
CASSAGNE Leopold	1997 13.900	12.100	12.400	18.250		10.750	(48)	67.400
MAZIERE Florian	1997	11.150	12.150		11.000	12.400	(86)	46.700
GARCIA Jeremy	1996 14.300	12.500	13.050	17.950	13.150		(43)	70.950
FIEUX Bastien	1989 13.450			14.350		7.400	(111)	35.200
MARTON Rudy	1988 13.600	12.200	13.200	14.350	12.550	12.950	(31)	78.850
PETROWSKI Dimitri	1987 14.400	11.700	12.350	14.750	12.700	13.000	(30)	78.900
LAFFITTE Thibaud	1987	8.600	11.100		11.700		(119)	31.400
11 FRANCHE COMTE								
FRA FRANCHE COMTE	85.150	75.500	73.650	85.300	74.100	62.100		455.800
BONNAMY Tristan	1998 16.750	13.500	13.600	19.000		12.800	(35)	75.650
HUMBERT Alexandre	1996 16.800	15.150	13.900	19.800	13.100	12.900	(13)	91.650
FISCHER Simon	1996	14.450	14.750		14.000	14.050	(64)	57.250
JACOULET MOLIERE Pierre	1996 15.950			20.050	13.200		(79)	49.200
MIELLE Clément	1990 12.000	12.300	11.550	13.550	10.850	12.050	(40)	72.300
PROST Maxime	1990		9.450	12.900		10.300	(117)	32.650
SIBILLE Jérémy	1988 11.400	9.000	10.400	0.000	11.200		(97)	42.000
PHILBERT Guillaume	1988 12.250	11.100			11.750		(112)	35.100
12 AUVERGNE								
FRA AUVERGNE	80.850	69.700	68.800	93.550	70.300	66.900		450.100
MORIN Loïc	1998 16.200				12.500		(121)	28.700
PICAUD Maël	1997 15.400	12.400	12.550	17.650	12.300	13.100	(18)	83.400
CADET Lucas	1997	12.500	12.100	17.800		12.500	(68)	54.900
LONJON Maxence	1996 14.000	14.000	12.700	17.600	11.200	11.750	(21)	81.250
DE LOUVIGNY Guillaume	1995 12.150	10.750	9.750	13.100	11.700	9.150	(51)	66.600
BOUREZ Vincent	1993 11.100		10.100	13.800			(113)	35.000
CHARBONNIER Hugo	1991	10.100			10.950	10.800	(118)	31.850
SAINT-ANDRE Laurent	1982 12.000	9.950	11.600	13.600	11.650	9.600	(46)	68.400

souligné = meilleur total

GAM_INTERCO.RPT du 06/12/2008 - 5.2.002 SERVEUR - réseau -

validé le samedi 6 décembre 2008 à 20:15 - 4/5



Palmarès détaillé des équipes / Full team results

EAUBONNE

CHAMPIONNAT DE FRANCE

06/12/2008

Fédération Française
de Gymnastique







F0000115.14428.00

JURY A ET B

0115

INTERCOMITES GAM

FINALES

Club / Association Ville / Town								Pen.	Total Score
13 BASSE NORMANDIE									
FRA BASSE NORMANDIE		78.350	66.950	67.000	91.150	70.850	66.400		440.700
ROBIDEL Joseph	1997	13.700	12.200		16.250			(95)	42.150
MOREL Pierrig	1996	14.000	13.300	12.350	17.450	12.450	12.950	(19)	82.500
PINABEL Théo	1996	13.300		10.300	16.350	11.100	12.100	(54)	63.150
GODEL Julien	1996		13.000	12.450		11.750	12.550	(76)	49.750
COUTANCES Amaury	1992	12.900	9.850	10.200	13.700	12.250	9.150	(47)	68.050
TOUYON Jocelyn	1991	12.150		11.800	13.400		9.800	(85)	47.150
GUESDON Kévin	1991		10.850	9.900		11.550	9.850	(96)	42.150
VIENNE Benjamin	1987	12.300	7.750		14.000	11.750		(88)	45.800
14 PICARDIE									
FRA PICARDIE		75.650	67.650	64.650	89.050	75.350	59.000		431.350
MATHON Rémy	1998	13.250	13.250	12.550	16.450	14.200		(44)	69.700
LEMAIRE Romain	1998	12.050	12.000			12.600	12.900	(77)	49.550
DUBOIS Clément	1997			12.900	16.850		13.000	(94)	42.750
DUMONT Loïc	1996	14.650	13.500	13.100	16.650	14.400	13.250	(16)	85.550
LE ROUZO Erwan	1995	11.800		9.400	12.350			(115)	33.550
MOUQUET Charles	1992	12.600	10.900		13.000	10.850	4.200	(73)	51.550
TONNEAU Aurélien	1989		8.350	6.700		11.300	9.700	(110)	36.050
GUIRAUD Mathieu	1988	11.300	9.650	10.000	13.750	12.000	5.950	(55)	62.650
15 POITOU - CHARENTES									
FRA POITOU - CHARENTES		74.900	62.450	60.850	89.900	65.500	51.850		405.450
GODARD Thomas	1998	14.700	11.900	12.450	16.450	11.100		(50)	66.600
PERSON Sylvain	1996	13.000	13.100	12.700	17.700	12.200	12.150	(24)	80.850
IDOUX Guillaume	1996		13.050	12.850		14.250	11.100	(75)	51.250
SAUTS Corentin	1996	14.350			17.050		12.400	(91)	43.800
QUEFFELEC Thomas	1994	10.700	6.900	3.200			2.100	(122)	22.900
GAUTHIER Herve	1992		10.000	9.600	12.250	11.350	8.500	(72)	51.700
VILBAS Guillaume	1988	10.350	7.500	10.050	12.650	10.850	5.600	(65)	57.000
BIDON Fabrice	1986	11.800			13.800	5.750		(120)	31.350
16 ILE DE LA REUNION									
FRA ILE DE LA REUNION		51.150	45.900	48.750	57.550	44.450	41.450		289.250
DAL- ZOVO Lucas	1997	16.100		13.950	19.000			(80)	49.050
FAMAHA Laurent fabrice	1997		13.750			11.650	13.200	(106)	38.600
DUTREUIL Rafael	1996	18.350	16.250	18.950	20.600	16.950	14.550	(4)	105.650
ARMAND David	1996	16.700	15.900	15.850	17.950	15.850	13.700	(10)	95.950

souligné = meilleur total

GAM_INTERCO.RPT du 06/12/2008 - 5.2.002 SERVEUR - réseau -

validé le samedi 6 décembre 2008 à 20:15 - 5/5